

Ajouter l'icône Clicnjob sur l'écran  
d'accueil du smartphone



# Sur Google Chrome

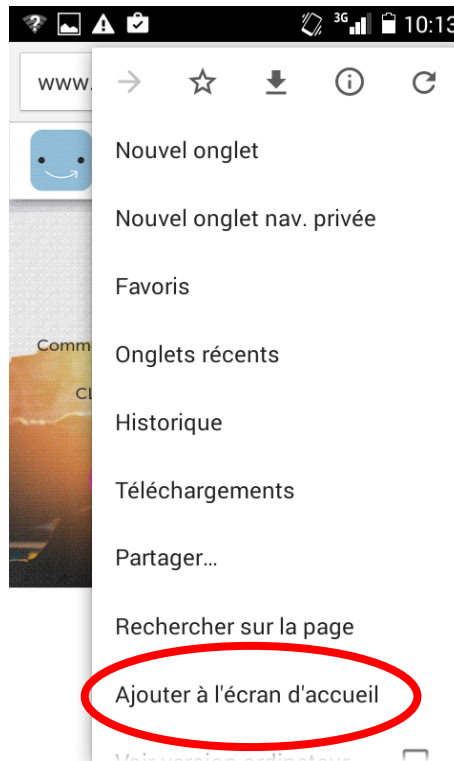
Si vous avez un **Samsung, Huawei, Wiko, Sony ou autre**, avec **Android**

1. Ouvrez Google Chrome
2. Allez sur clicnjob.fr
3. Cliquez sur le menu « ... »




Qu'est-ce que  
CLICNJOB ?

4. Cliquez sur « Ajouter à l'écran d'accueil »



5. L'icône Clicnjob apparaît



# Sur Safari

Si vous avez un **iPhone**

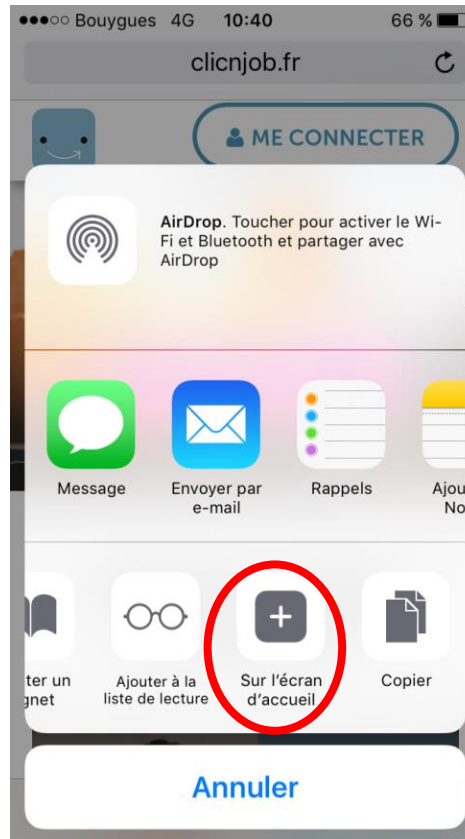
1. Ouvrir Safari
2. Allez sur clicnjob.fr
3. Sélectionner « Partage » »



Qu'est-ce que  
**CLICNJOB ?**



4. Choisir « Sur l'écran d'accueil » »



5. L'icône Clicnjob apparaît

